ALLGEMEINE INFOS ZUR VORBEREITUNG DER ERSTKOMMUNION (diese Informationen sind ein kleiner Wegweiser, zusammengefasst von 2 engagierten Erstkommunionmüttern aus dem Jahr 2025 und der Pfarre Virgen):

Die Einladung zum Eltern- und Informationsabend für die Erstkommunion erfolgt über die Pfarre. Dieses Treffen findet im Klubraum/Pfarrsaal statt.
Folgende Punkte werden besprochen:
*) Thema
*) gewünschter Ablauf der Vorbereitungsstunden
*) Termine der 3-4 Vorbereitungsstunden und der Gottesdienste, welche von den Erstkommunionkindern gestaltet werden.
*) 4 – 6 Eltern bereits jetzt fix den Terminen zuteilen; 2 weitere bringen am Ende der Gruppenstunde die Jause und helfen (wenn möglich) beim Austeilen und Verräumen
*) 1 oder 2 Mütter oder Väter werden gewählt bzw. gebeten, die Ansprechpersonen für die Eltern und die Pfarre zu sein.
*) 1 oder 2 KassierInnen werden gewählt
*) vor jeder Gruppenstunde sollen sich die zuständigen Eltern treffen, um den Ablauf zu besprechen, Bastelsache zu bestellen, Aufgaben bei der Gruppenstunde?
Wie wird der Vorbereitungsgottesdienst gestaltet – ev. musikalische Gestaltung organisieren (die musikalische Gestaltung Pfarrer Siegmund/Pfarrbüro mitteilen).
Die Eltern der jeweiligen Gruppenstunde organisieren auch die Messgestaltung, welche bei der Gruppenstunde besprochen/geübt wird. Diese Eltern sitzen bei der Messe bei den Kindern, um ihnen zu helfen, ihnen zu sagen, wann wer an der Reihe ist und manchmal auch um Ruhe zu sorgen ☺
Texte für die Messgestaltung bekommt man von Pfarrer Siegmund.
Alle Treffen und Gruppenstunden können im Pfarrsaal abgehalten werden. Den Schlüssel bekommt man im Pfarrbüro.

GRUPPENSTUNDEN

In der Gruppenstunde können die Kinder in 2 Gruppen eingeteilt werden.
1 Gruppe bespricht mit Pfarrer Siegmund das Thema für den Gottesdienst und die zweite Gruppe beginnt mit der Bastelarbeit; die Texte werden ausgeteilt und der Gottesdienst wird in der Kirche gemeinsam geprobt – idealerweise auch gleich die genaue Sitzordnung fixieren. Nach der Gruppenstunde werden die Kinder und der Pfarrer zu einer Jause im Klubraum eingeladen.
Die Kinder sollten sich ca. 15 Minuten vor Beginn des Vorbereitungs-Gottesdienstes beim Schaufenster vor der Kirche treffen. Eventuell gemeinsamer Einzug in die Kirche mit Ministranten und Pfarrer Siegmund, bitte bei der Gruppenstunde mit Pfarrer Siegmund besprechen.

Unverbindliche Ideen für Gruppenstunden:

1. Gruppenstunde:

Plakat für Anschlagtafel vor der Kirche gestalten. Maße des Schaukastens vor der Eingangstür der Kirche (= maximale Größe des Plakates): 90 cm breit, 125 cm hoch. Eine Seite des Schaukastens wird mit dem Plakat der Erstkommunionkinder gestaltet, die zweite Seite ist für die Firmlinge.
Tafel für den Altarraum vorbereiten: die große Tafel steht beim Begrüßungsgottesdienst vor dem Altar. Danach wird sie im Mittelbereich der Kirche aufgehängt.
Weihwasserflaschen basteln
Sticker & € 25.- für Bastelleien, Geschenke etc. einsammeln

2. Gruppenstunde:

Beichtkerzen basteln, Brot backen (darf man in der Küche im Klubraum), Hostien backen (Hostienbäcker ist z.B. Pfarrer Wieslaw aus Ainet, die Telefonnummer erhält man im Pfarrbüro), Kreuz aus Ton (ev. können diese in der Schule im Rahmen des Werkunterrichtes gemacht werden) - mit Klassenlehrer besprechen. Gebrannt werden können die Kreuze auf Anfrage im Tonlodn in Matrei.
Diese Kreuze vor dem EK-Gottesdienst weihen lassen – bitte mit Pfarrer besprechen.

3. Gruppenstunde:

Beichte, Kirchturmbesichtigung mit Kirchenquiz (macht Reinhold Bacher), Austeilen der Kutten. Die Kutten können auch im Pfarrsaal anprobiert und mitgegeben werden. Zur Anprobe bitte ein paar Eltern mithelfen. Im Pfarrbüro Bescheid geben, dass die Kutten in den Pfarrsaal gebracht werden (befinden sich normalerweise in der Sakristei).

Für die Gruppenstunden sollen die Kinder Hausschuhe+eine Trinkflasche mitnehmen.

ORGANISATION FÜR DIE ERSTKOMMUNION

*) Blumenschmuck im Altarraum organisiert die Pfarre
*) Schmuck bei den Bänken muss selber organisiert werden – Farben **weiß/gelb**
*) Die Bänke der Erstkommunionkinder mit weißen Tüchern einkleiden (erhält man von der Pfarre, sind in der Sakristei) – ev. mit Stecknadeln fixieren (selber mitnehmen) bzw. befestigen. Namensschilder auf die Decken – bewährt hat sich, dass die Kinder versetzt sitzen, damit jede/jeder gut nach vorne sieht. Max. 6 Kinder pro Bank. Die restlichen Bänke können für die Verwandten reserviert werden. Entweder mit Zetteln „Reserviert für Familien der Erstkommunionkinder“ oder „Familie von z.B. Maria“. Damit es keine Vor- bzw. Nachteile bei der Sitzplatzvergabe gibt, könnten die Kinder bei der letzten Gruppenstunde die Bankreihe selber ziehen.
*) einen größeren Karton für die beschrifteten Kerzenschachteln der Taufkerzen beim Widum herrichten.
*) 2x Margaritenbaum/-stock für Kircheneingang bekommt man von Blumen Michaela in Matrei kostenlos zu leihen.

*) Musikalische Gestaltung für den Erstkommuniongottesdienst selber organisieren und Pfarrer Siegmund oder dem Pfarrbüro mitteilen. € 100,- werden von der Pfarre übernommen. Mehrkosten der musikalischen Gestaltung müssen von den Eltern gezahlt werden.
*) Musikkapelle für den Einzug und Feuerwehr für die Absperrung beim Einzug organisiert die Pfarre. Wenn die Musikkapelle danach noch ein paar Stücke spielen soll, bitte den Obmann der Musikkapelle Alois Lang kontaktieren.
2 Biertische für die Agape befinden sich unterhalb der Sakristei (vor dem WC) und können gerne hergenommen werden. Falls es mehr Biertische braucht, bitte bei der Musikkapelle nachfragen. Für ein Kurzkonzert der Musikkapelle während der Agape freuen sich die Musikanten über eine kleine Spende (z.B. 1 Kiste Bier & 1 Lage Limo).

TAG DER ERSTKOMMUNION

Pfarrzentrum kann genützt werden – Familienfotos machen, WC benützen, Wasser trinken, Kerzenschachteln ablegen,… mit dem Pfarrbüro die Schlüsselübergabe abklären
Kerzentropfschutz mitnehmen
Parkplatz unterhalb vom Widum wird am Vortag von der Pfarre abgesperrt wegen dem Einzug mit Musikkapelle

NACH DER ERSTKOMMUNION

Verräumen der Agape – Müll entsorgen, Becher und Körbe retour
Vergessene Kerzenschachteln und Sonstiges am Montag in die Klasse bringen.
Ev. Dankeskarten, Geschenke an Pfarrer, Religionslehrerin,…
Abrechnung der gesamten Ausgaben; wenn Geld übrig bleibt, auf die Kinder aufteilen oder in die Klassenkasse

SONSTIGES

Fotograf gleich nach Bekanntgabe des Termins organisieren. Sehr gute Erfahrungen wurden mit Brunner Images gemacht.
Restaurant für die Erstkommunion bereits fixieren, sobald der Termin steht (oder auch schon früher)

Haarkränzchen für Mädchen können bei Blumen Michaela bestellt und am Samstag vor der Erstkommunion abgeholt werden (€ 18,-/2025).

Musiklehrerin fragen, ob sie Lieder für die Vorbereitungsgottesdienste oder die Erstkommunion lernen/üben kann – am besten beim Elternabend mit Religionslehrerin und Pfarrer Siegmund besprechen.

1 bis 2 Proben vor der Erstkommunion mit Religionslehrerin, Pfarrer und ein paar Eltern zum Helfen; die Probe findet am Vormittag, während der Schulzeit, statt.
Die Taufkerze zur Probe mitbringen. Schauen, ob die Kerze mit einem Loch versehen ist, die auf die großen Kerzenständer vor dem Altar passen. Eventuell das Loch vorsichtig(!!) anpassen. Bei den Kerzen zu Hause kontrollieren, ob der Docht in Ordnung ist und auch schon mal anzünden.
Alle Texte sowie einige Gaben bereits mitbringen. Gaben mit Pfarrer Siegmund besprechen.

Wenn Gaben bei der Messe vom Mittelgang zum Altar gebracht werden und/oder die gebastelten Kerzen beim Seitenaltar angezündet werden sollen, bitte Pfarrer Siegmund oder das Pfarrbüro informieren – sie geben dann dem Mesner Bescheid.

Die Kutten werden nach der Erstkommunion mit nach Hause genommen.
Es folgen 2 Prozessionen (Fronleichnam, Herz-Jesu-Sonntag), an denen die Erstkommunionkinder in ihren Kutten und die Mädchen mit Blumenkörben (wer möchte) gemeinsam teilnehmen. Hier sollten bitte auch 2 oder 3 Eltern mitgehen. Die genauen Termine der Prozessionen erhält man im Pfarrbüro.
Nach der Herz-Jesu-Prozession die Kutten im Pfarrbüro zu den Öffnungszeiten abgeben, bitte **€ 20,-** pro Kind BAR bei der Rückgabe für die Reinigung der Kutten im Pfarrbüro bezahlen. Beim Virger Kirchtag (Patrozinium Hl. Virgil im September) sind die Erstkommunionkinder wieder herzlich eingeladen gemeinsam an der Prozession teilzunehmen, diesmal aber ohne Kutte.

AGAPE

Helfer ev. Eltern der 1. Klasse – 4 Personen
Krapfen, Wasser, O-Saft, Rotwein, Bier (0,33l)
Mehrweg-Becher (0,25l) bekommt man von der Pfarre geliehen; ca. 170 Stk.
2 Biertische von der Pfarre befinden sich unterhalb der Sakristei (beim WC) und können gerne hergenommen werden. Bei Bedarf an mehr Biertischen (idealerweise 5 Stk.) können diese von der Musikkapelle geliehen werden
Becher mit Wein, Saft und ev. Wasser bereits herrichten

Benötigt werden
Pro Erstkommunionkind rechnet man mit ca. 20 Personen.
Benötigte Menge Krapfen: pro Person 2 - 3 Stück
O-Saft, Wein, Bier jeweils Erstkommunionkinder x 20 : 3
Wasserkrüge, Becher, auch Einweg-Becher, falls man mit dem Abwaschen nicht mehr nachkommt
Spendengläser, Servietten, Küchenrolle, ca. 2 Wettex, ca. 7 Geschirrtücher, Tischdecken/Leintücher, Müllsäcke, Mülleimer

Die Krapfen werden am Erstkommunionstag zum Vereinshaus gebracht.
Die Erstkommunionkinder sind noch länger in der Kirche (Gruppenfoto, Patenfotos,…). Damit für sie dann auch noch was da ist, bitte Krapfen und O-Saft zurücklassen.
Die beschrifteten Kerzenkartons bleiben in einer großen Box beim Widum zurück. Diese Box bitte holen, damit die Eltern die Kerzenkartons bei der Agape mitnehmen können.

Wichtig ist, den genauen Ablauf, die Texte,… für die Vorbereitungsstunden und für die Erstkommunion immer in die WhatsApp-Gruppe zu schreiben.

Wichtige Telefonnummern

Pfarrer Siegmund Bichler:	0664 / 19 68 722
Barbara / Pfarrbüro:	0650 / 53 11 476
Musikkapelle – Alois Lang:	0650 / 45 27 918
Reinhold Bacher:	0676 / 77 00 083

IMPRESSIONEN / IDEEN VON ERSTKOMMUNIONEN IN VIRGEN:












Du bist ein Ton
in
Gottes Melodie
IHS

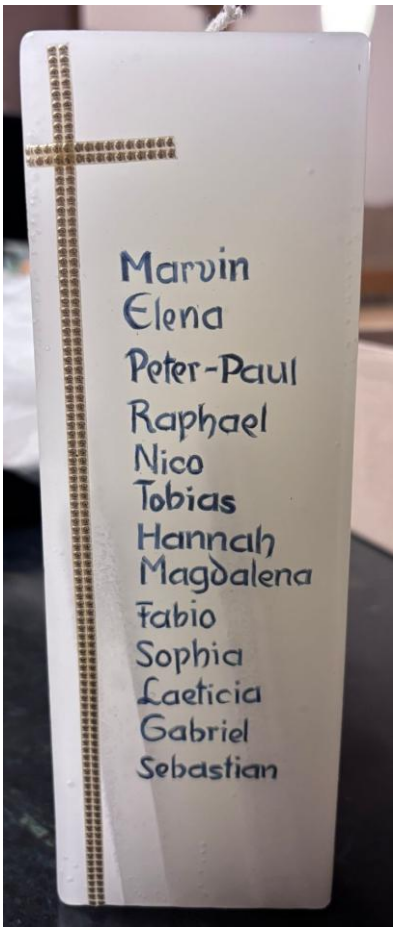
Marvin
Elena
Peter-Paul
Raphael
Nico
Tobias
Hannah
Magdalena
Fabio
Sophia
Laeticia
Gabriel
Sebastian


Aiyana
Lenny
Johannes
Sebastian
Sarah
Mara
Raphael
Elias
David
Julia
Sebastian
Liah
Julian
Noel
Sandra
Davina
Tenny
Lukas
Anna
Marc
IHS
Jesus- Quelle des Lebens
Erstkommunion
23.4.2023
Matheo
Josef
Lorena
Konstantin
Jannik
Clara
Niklas
Jonas
Sophie






Du bist ein Ton in Gottes Melodie




0 1 2 3 4 5
TEAMWORK MIT TRAGKRAFT




Reserviert für
Erstkommunionkinder


Reserviert für Eltern
















FREIWILLIGE
SPENDEN


Freiwillige
Spenden

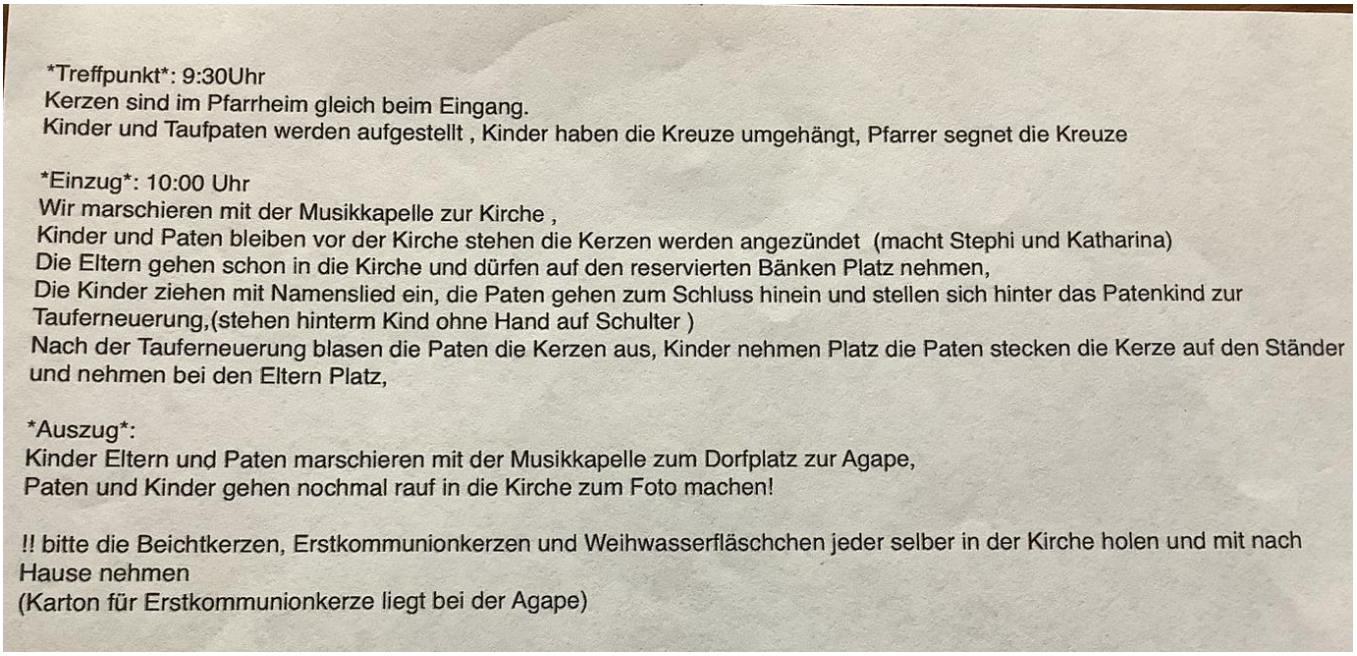

Treffpunkt: 9:30Uhr
Kerzen sind im Pfarrheim gleich beim Eingang.
Kinder und Taufpaten werden aufgestellt , Kinder haben die Kreuze umgehängt, Pfarrer segnet die Kreuze

Einzug: 10:00 Uhr
Wir marschieren mit der Musikkapelle zur Kirche ,
Kinder und Paten bleiben vor der Kirche stehen die Kerzen werden angezündet (macht Stephi und Katharina)
Die Eltern gehen schon in die Kirche und dürfen auf den reservierten Bänken Platz nehmen,
Die Kinder ziehen mit Namenslied ein, die Paten gehen zum Schluss hinein und stellen sich hinter das Patenkind zur Tauferneuerung,(stehen hinterm Kind ohne Hand auf Schulter)
Nach der Tauferneuerung blasen die Paten die Kerzen aus, Kinder nehmen Platz die Paten stecken die Kerze auf den Ständer und nehmen bei den Eltern Platz,

Auszug:
Kinder Eltern und Paten marschieren mit der Musikkapelle zum Dorfplatz zur Agape,
Paten und Kinder gehen nochmal rauf in die Kirche zum Foto machen!

!! bitte die Beichtkerzen, Erstkommunionkerzen und Weihwasserfläschchen jeder selber in der Kirche holen und mit nach Hause nehmen
(Karton für Erstkommunionkerze liegt bei der Agape)

- Kerzen bei der 2. Probe mitnehmen.
- Steffi sammelt diese nach der Probe ein und bringt sie am Erstkommuniontag zum Widum/ Pfarrsaal.
- Bitte die Kerzenschachtel beschriften.
- Die Schachteln können beim Widum hinterlegt und nach der Erstkommunionfeier bei der Agape abgeholt werden.
- Falls welche bei der Agape zurückbleiben, bitte Katharina Bescheid geben - sie bringt den Kindern die Schachteln in die Schule.
- Die Kerzen nach der Messe bitte jeder selber von der Kirche mitnehmen.

P

Philipp Brunner - Berufsfotograf
26. November 2024 21:26
Details einblenden

Hallo Andrea,
zu dem von dir genannten Datum hätte ich noch Zeit.
Pro Kind verrechne ich immer 35,- inkl. Mwst. pauschal. Alles Fotos auf USB-Stick, Familienfotos individuell auf Stick.

Jetzt wäre noch zu klären ob wir nur kleine Familienfotos nach Zeitplan machen wie letztes Mal, dann reicht ein Fotograf oder doch andere Familienfotos auch.

Bitte abklären, ob der Preis für alle passt und wie die Familien gerne den Ablauf hätten. Ich habe mir das so vorgestellt:

Im Prinzip wars letztes Mal eh perfekt für einen Fotografen:
1.) Kleine Familienfotos im 8 min Takt beim Pfarrhaus
2.) Gruppenfoto beim Pfarrhaus
3.) Einzug Kirche
4.) Heilige Messe Feature Bilder Kleingruppen, Details, Umgebung
5.) Hl. Kommunion
6.) Auszug
7.) Eventuell Agape Tätigkeiten mit den Kommunionskindern

DANKE und LG Philipp